



TOYOTA

Move your world

# HILUX REVO STANDARD CAB


โตโยต้า รีโว่ รุ่นมาตรฐาน



ด้วยใจเดียวกับที่เชื่อมั่นบริการให้เป็นมาตรฐานหนึ่งเดียว โทโยต้าขยายใช้วีซีเอ็มและศูนย์บริการมาตรฐานถึง 463 แห่งทั่วประเทศ\* สักกาศึกทั่วไทย  
คอยเปิดบริการให้ลูกค้าได้ตลอดการดำเนินงาน • บริการโตเทค ด้วยระบบคอมพิวเตอร์ TOPSERV เก็บประวัติของลูกค้าตลอดการเข้ามา  
ใช้บริการ • ตรวจเช็คด้วยระบบคอมพิวเตอร์ Hi-Tech Area ให้ความแม่นยำสูง • ครบวงจรซ่อมตัวถังและสีรถยนต์ใน B&P Workshop  
• รับประกันคุณภาพสูงสุด 3 ปี หรือกิโลเมตร 100,000 กม. แล้วแต่ระยะใดที่ถึงก่อน

บริษัท โทโยต้า มอเตอร์ ประเทศไทย จำกัด สนับสนุนสิทธิในการเปลี่ยนแปลงราคา รายละเอียด ส่วนประกอบ และอุปกรณ์ต่างๆ โดยมีต้องแจ้งให้ทราบ  
ล่วงหน้าไปตลอดตามรายละเอียดได้จากตัวแทนจำหน่ายโตโยต้าใกล้บ้านท่าน หรือ ศูนย์บริการข้อมูลลูกค้าโตโยต้า 1486 บริการด้วย Voice Bot  
24 ชั่วโมง และศึกษาข้อมูลตามอินเทอร์เน็ต [www.toyota.co.th](http://www.toyota.co.th) กรุณาศึกษารายการดำเนินงานของอุปกรณ์ต่างๆ ของรถให้เข้าใจโดยละเอียดจากคู่มือ  
การใช้รถก่อนการใช้งานเพื่อการใช้อย่างถูกต้องและประสิทธิผลสูงสุดของท่านเอง สีของรถและอุปกรณ์ต่างๆ ที่ปรากฏในภาพอาจแตกต่างจากสีจริง  
เนื่องจากระบบการพิมพ์

\*ข้อมูล ณ เดือนมกราคม 2566



TOYOTA MOTOR THAILAND CO., LTD.

B10301T-23022

[www.toyota.co.th](http://www.toyota.co.th)

(ข้อมูล ณ เดือนกุมภาพันธ์ 2566)

# ดีไซน์ภายนอก **STYLING**

รุ่นมาตรฐาน



**กระบะนักสู้! พร้อมลุยงานหนัก เต็มพิกัดทุกการใช้งาน**

รุ่นมาตรฐาน ขับเคลื่อน 2 ล้อ 2.8 Entry MT

โปรดศึกษารายละเอียดรุ่นรถยนต์และอุปกรณ์จากตารางด้านหลัง



# 4x4

**DIFF LOCK**

**ระบบขับเคลื่อน 4 ล้อ ให้คุณลุยอย่างมั่นใจ**

- ระบบล็อกเฟืองท้าย (Diff-Lock) ควบคุมการทำงานด้วยไฟฟ้า ช่วยให้ลุยผ่านเส้นทางวิบากได้อย่างง่ายดาย
- ปรับ Acceleration Characteristic ให้การออกตัวเป็นไปอย่างง่ายดาย
- รอบเดินเบาลดลง ลุยเส้นทางออฟโรดได้อย่างมั่นใจ คง ราบรื่น ไม่สะดุด

โปรดศึกษารายละเอียดรุ่นรถยนต์และอุปกรณ์จากตารางด้านหลัง

รุ่นมาตรฐาน ขับเคลื่อน 4 ล้อ 2.8 Entry MT

# สิ่งอำนวยความสะดวก UTILITY

รุ่นมาตรฐาน



## ภายในกว้างขวาง ขับสบาย พ่อนคลายทุกเส้นทาง



เครื่องเสียง รองรับ Apple CarPlay และ Android Auto  
สะดวกสบายรองรับทุกความบันเทิง

\*เฉพาะรุ่นขับเคลื่อน 4 ล้อ



กุญแจรีโมท ดิจิทัลแบบพับได้ (Jack Knife Key)  
ล๊อคและปลดล๊อคได้จากระยะไกล



กระจกไฟฟ้า  
ปรับขึ้น - ลงอัตโนมัติ พร้อมระบบป้องกันการหนีบ  
(เฉพาะด้านคนขับ)



กล่องเก็บแว่นตาพร้อมไฟส่องเพนที  
เพิ่มความสะดวกส่องตัวในทุกการเดินทาง

โปรดศึกษารายละเอียดรุ่นรถยนต์และอุปกรณ์จากตารางด้านล่าง

รุ่นมาตรฐาน ขับเคลื่อน 4 ล้อ 2.8 Entry AT



เชื่อมการขับเคลื่อนธุรกิจ



T-connect  
by TOYOTA

เชื่อมการขับเคลื่อนแห่งอนาคต

รุ่นมาตรฐาน ขับเคลื่อน 4 ล้อ 2.8 Entry MT

### Fleet Telematics Service

“ระบบบริหารยานพาหนะ และการขนส่งครบวงจร ด้วย Built-in เทคโนโลยีจากโตโยต้า”

ช่วยให้คุณบริหารรถยนต์ได้ง่าย และเต็มไปด้วยประสิทธิภาพ ให้การจัดการ และการดำเนินธุรกิจของคุณมีประสิทธิภาพ ทั้งด้านเวลา ต้นทุน และคุณภาพสินค้า

ตรวจสอบตำแหน่งรถยนต์ ผ่านสมาร์ตโฟน

Toyota Smart Center พร้อมให้บริการ 24 ชั่วโมง



### Always Located & Protect

ให้คุณอุ่นใจ ปลอดภัยไร้กังวล ในทุกสถานการณ์

- Find My Car**  
เรียกตำแหน่งรถแบบเรียลไทม์ได้ทุกเวลา หมดปัญหาจำที่จอดไม่ได้ หรือหารถไม่เจอ
- TheftTrack** [ติดตามรถหาย]  
ตรวจสอบตำแหน่งรถยนต์เมื่อถูกโจรกรรม พร้อมประสานความช่วยเหลือตลอด 24 ชั่วโมง
- SOS\*** [ช่วยเหลือฉุกเฉิน]  
ประสานงานช่วยเหลือฉุกเฉินตลอด 24 ชั่วโมง \*อาจมีค่าใช้จ่ายเพิ่มเติมบางกรณี
- Geo-Fencing\*** [กำหนดขอบเขตปลอดภัย]  
แจ้งเตือนเมื่อรถเคลื่อนออกจากจุดจอด หรือขอบเขตที่คุณกำหนดไว้ \*การแจ้งเตือนรถยนต์จะตั้งต้องได้รับความยินยอมจากเจ้าของรถ

### Telematics CARE

ดูแลรถได้ง่ายๆ เตรียมพร้อมได้ทุกเหตุการณ์

- Vehicle Information** [ข้อมูลรถและการขับ]  
แสดงสถานะรถยนต์ ข้อมูลการขับขี่ สรุปทริปการเดินทาง แจ้งเตือนเมื่อถึงเวลาต่อทะเบียน พร้อมเช็คประวัติและสถานะงานซ่อมเรียลไทม์
- Maintenance Reminder** [แจ้งเตือนการบำรุงรักษา]  
แจ้งเตือนเมื่อถึงเวลาเข้าศูนย์บริการ หรือครบกำหนดเปลี่ยนอะไหล่ พร้อมประสานงานนัดหมาย
- Insurance (PHYD)\*** [ประกันภัยขับดี ลดให้]  
ประกันภัยรถ “ขับดี ลดให้” พิเศษด้วยเบี้ยประกันจ่ายตามพฤติกรรมรถขับดี พร้อมแจ้งเตือนล่วงหน้า เมื่อใกล้ถึงเวลาต่อประกันภัย \*สำหรับการทำประกันภัยขับดีกับบริษัทฯ ที่กำหนดไว้เท่านั้น

### Happiness Mobility

บริการเพิ่มความสนุกทุกเส้นทาง

- Concierge Services** [บริการผู้ช่วยส่วนตัว]  
สะดวกสบายด้วยบริการผู้ช่วยส่วนตัว ที่อำนวยความสะดวกให้คุณทั้งเรื่องรถ และชีวิตประจำวัน

TOYOTA  
**ALIVE-X**

ขับเคลื่อน x ทุกความสุข

สิทธิพิเศษสำหรับลูกค้าที่มีคะแนน The 1 สามารถแลกและสะสมคะแนนได้ที่ ศูนย์โตโยต้าและร้านค้าในเครือเซ็นทรัล



หมายเหตุ: การใช้บริการ T-Connect ต้องดาวน์โหลดแอปพลิเคชันเข้าใช้งานตามเงื่อนไขที่กำหนด โดยได้รับความยินยอมจากเจ้าของรถ ข้อมูลเพิ่มเติม [www.t-connect.in.th](http://www.t-connect.in.th)

**เครื่องยนต์ ENGINE**

**ขุมพลังใหม่ เครื่องยนต์ GD เจนอเรชัน 2**

**GO SUPER POWER**

**กำลังสูงสุด 204 แรงม้า แรงบิดสูงสุด 500 นิวตัน-เมตร**

- ให้แรงบิดสูงในรอบกว้าง • ประหยัดน้ำมันขึ้น • เครื่องยนต์เกียร์ • ไอเสียต่ำ



**แรงจริง ทนจัด ประหยัดยิ่งขึ้น อีจรอบได้หลากหลาย**

**เทคโนโลยีใหม่ รีดพลังเต็มสมรรถนะ เพื่อความคุ้มค่าระยะยาว**

**เครื่องยนต์ดีเซล 2.8 ลิตร**

เกียร์อัตโนมัติ 6 สปีด  
กำลังสูงสุด 204 แรงม้า (150 กิโลวัตต์) ที่ 3,400 รอบ / นาที  
แรงบิดสูงสุด 500 นิวตัน-เมตร ที่ 1,600-2,800 รอบ / นาที

**เครื่องยนต์ดีเซล 2.8 ลิตร**

เกียร์ธรรมดา 6 สปีด  
กำลังสูงสุด 204 แรงม้า (150 กิโลวัตต์) ที่ 3,400 รอบ / นาที  
แรงบิดสูงสุด 420 นิวตัน-เมตร ที่ 1,400-3,400 รอบ / นาที

**เครื่องยนต์ดีเซล 2.4 ลิตร**

เกียร์อัตโนมัติ 6 สปีด  
กำลังสูงสุด 150 แรงม้า (110 กิโลวัตต์) ที่ 3,400 รอบ / นาที  
แรงบิดสูงสุด 400 นิวตัน-เมตร ที่ 1,600-2,000 รอบ / นาที

**เครื่องยนต์ดีเซล 2.4 ลิตร**

เกียร์ธรรมดา 6 สปีด / 5 สปีด  
กำลังสูงสุด 150 แรงม้า (110 กิโลวัตต์) ที่ 3,400 รอบ / นาที  
แรงบิดสูงสุด 343 นิวตัน-เมตร ที่ 1,400-2,800 รอบ / นาที

**เทอร์โบแปรผันใหม่ ใหญ่ขึ้น\***  
ช่วยให้อัดอากาศได้มากขึ้น ทำให้ได้ความแรงที่ต่อเนื่อง และตอบสนองดีเยี่ยมในทุกรอบความเร็ว \*เฉพาะรุ่น 2.8

**เทคโนโลยี i-ART ควบคุมการฉีดน้ำมันอัจฉริยะ:**  
ควบคุมแต่ละหัวฉีดอย่างอิสระ แม่นยำด้วย เซ็นเซอร์คอมพิวเตอร์ ทำงานร่วมกับบีบี คอมมอนเรล แรงดันสูง 250 MPa ให้ละอองน้ำมันละเอียดขึ้น เผาไหม้หมดจด คุ้มค่าทุกหยด

**ใหม่ เกียร์อัตโนมัติ 6 สปีด พร้อม Sequential Shift**



**เกียร์อัตโนมัติ 6 สปีด**  
ขับง่าย สบายทุกเส้นทาง แม่นยำทุกจังหวะเข้าเกียร์

**สวิตช์ปรับรูปแบบการขับขี่**  
เลือกได้ทั้งแบบประหยัด (ECO Mode) และแบบสมรรถนะสูง (Power Mode)

\*เฉพาะรุ่นดีเซล 4 สูบ 2.8 Entry AT

**ระบบช่วงล่าง SUSPENSION**

**ลุยได้สุด ทุกเส้นทางธุรกิจ ด้วยช่วงล่างแกร่ง พร้อมสู่งานหนักแบบจัดเต็ม!**

**โครงสร้างแชสซีส์ สุดแกร่ง**

พื้นที่ดัดขยายใหญ่ ขึ้นรูปจากเหล็กกล้าแข็งแรงสูง (High Strength Steel) ทรงตัวมั่นคงทั้งทางตรงและเข้าโค้ง พร้อมลุยทุกเส้นทาง



**ແທນกันสะเทือน เพื่องานบรรทุกหนัก**  
ดูดซับแรงสะเทือนดีเยี่ยม ให้ความนุ่มนวลในทุกสภาพถนน รองรับน้ำหนักได้เต็มสมรรถนะ

พื้นที่ใช้สอยสุดคุ้มค่า บรรทุกทะกร้าผลไม้  
ขนาดมาตรฐานได้ถึง 14 ใบ



2,315 มม.

ให้คุณบรรทุกได้จุใจ  
เพื่อผลกำไรที่มากขึ้น!



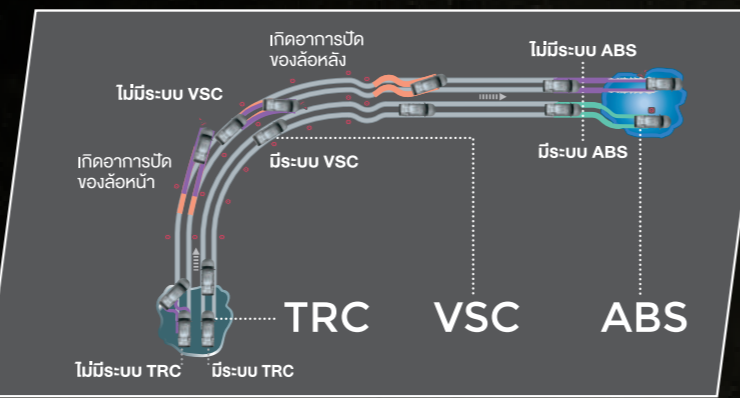
480 มม.

1,575 มม.

## ระบบความปลอดภัย SAFETY

### อุ่นใจกับเทคโนโลยีที่เพิ่มความปลอดภัยให้คนขับ และธุรกิจคุณ

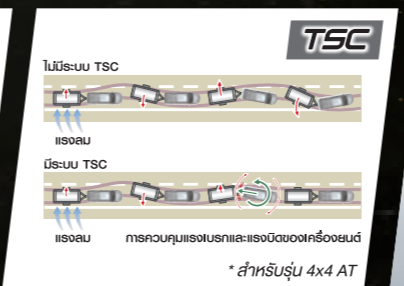
#### ระบบป้องกัน ACTIVE SAFETY



ระบบป้องกันล้อหมุนฟรี TRC (Traction Control)  
ระบบควบคุมการทรงตัว VSC (Vehicle Stability Control)  
ระบบป้องกันล้อล็อก ABS (Anti-lock Braking System)



ระบบช่วยออกตัวบนทางลาดชัน HAC (Hill-start Assist Control)  
ช่วยเพิ่มแรงดันเบรคไปยังล้อทั้ง 4 เพื่อป้องกันการลื่นไถลงเนินชันหรือทางลื่นชันขณะ หนะ-ถอนเท้าออกจากเบรค

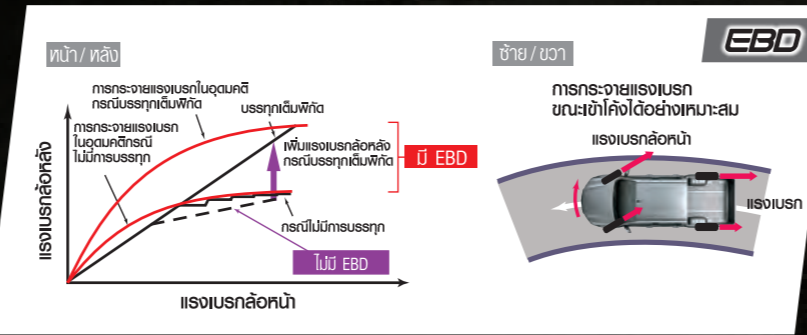


ระบบควบคุมการส่ายของส่วนพ่วงท้าย TSC (Trailer Sway Control)  
ป้องกันรถเสียการทรงตัว เมื่อใช้งานลากจูงหรือเผชิญลมพัดรุนแรง



ไฟเบรคดวงที่ 3  
เพิ่มความปลอดภัยจากด้านหลัง

#### ระบบปกป้อง PASSIVE SAFETY



ระบบกระจายแรงเบรค EBD (Electronic Brake - force Distribution)  
กระจายแรงเบรคให้สมดุลขณะเข้าโค้ง ป้องกันอาการท้ายสะบัด



ถุงลมเสริมความปลอดภัย 3 ตำแหน่ง  
ด้านหน้า 2 ตำแหน่ง / เข่าคนขับ 1 ตำแหน่ง



โครงสร้างตัวถังนิรภัย GOA  
ช่วยดูดซับแรงกระแทกกรอบค้ำได้ดียิ่งขึ้น

## ไอลักซ์ รีโว์ รุ่นมาตรฐาน 2.4 Entry แค็บและแชสซีส์ CAB & CHASSIS



### ขยายธุรกิจให้ใหญ่ ต้องใช้พลังแกร่งไม่ธรรมดา

โปรดศึกษารายละเอียดรุ่นรถยนต์แต่ละอุปกรณ์จากตารางด้านหน้า

โปรดศึกษารายละเอียดรุ่นรถยนต์แต่ละอุปกรณ์จากตารางด้านหน้า

รุ่นมาตรฐาน แค็บและแชสซีส์ 2.4 Entry MT

หมายเหตุ: ไอลักซ์ รีโว์ รุ่นมาตรฐาน แค็บและแชสซีส์ 2.4 Entry ไม่รวมตู้เสริมท้ายกระบะ และราคาการกระทุ้งดังกล่าวเป็นราคาที่ได้รับยกเว้นการเสียภาษีสรรพสามิต ทั้งนี้หากนำรถไปดัดแปลงหรือต่อเติมตามเงื่อนไขที่กฎหมายกำหนดจะต้องดำเนินการเสียภาษีสรรพสามิตตามอัตราที่กฎหมายระบุไว้

โปรดศึกษารายละเอียดรุ่นรถยนต์แต่ละอุปกรณ์จากตารางด้านหน้า

# GENUINE ACCESSORIES



ชุดอุปกรณ์ตกแต่งแท้จากโตโยต้า

## HILUX REVO STANDARD CAB



รุ่นมาตรฐาน ขับเคลื่อน 2 ล้อ 2.4 Entry MT



กล้องบันทึกภาพด้านหน้า



อุปกรณ์ล็อกยางอะไหล่ (แบบกุญแจ)



ชุดครอบที่จับประตู (โครเมียม)



แผงบังแดดข้าง



อุปกรณ์ช่วยผ่อนแรงเปิด-ปิดฝากระโปรงหน้า



อุปกรณ์ช่วยผ่อนแรงเปิด-ปิดฝาท้าย



ชุดไฟตัดหมอก LED



ที่ชาร์จภายในรถยนต์ (USB)

อุปกรณ์ตกแต่งแท้โตโยต้ารับประกันสูงสุด 3 ปี หรือ 100,000 กม.

(ตามเงื่อนไขที่บริษัท กำหนด โปรดศึกษารายละเอียดจากผู้ให้บริการประกันภัย และผู้ให้บริการขนส่ง)

รายละเอียดเพิ่มเติม [www.toyota.co.th/accessories/](http://www.toyota.co.th/accessories/)



## LINE UP

### รุ่นมาตรฐาน ขับเคลื่อน 2 ล้อ

2.8 ENTRY MT



2.4 ENTRY AT/MT



2.4 ENTRY ช่วงล้อสั้น



### รุ่นมาตรฐาน ขับเคลื่อน 4 ล้อ

2.8 ENTRY MT



2.8 ENTRY AT



2.4 ENTRY AT/MT



## COLOR CHART



SUPER WHITE



DARK GREY METALLIC  
ยกเว้นรุ่น แคมป์และเชสซีส์



SILVER METALLIC

